Den Danske Billard Union

MATERIALEREGLEMENT

FOR

KEGLEBILLARD
CARAMBOLE
5-KEGLER
2026-2027

DDBU

SPORTSBILLARD

INDHOLDSFORTEGNELSE

PARAGRAF 1:	BILLARD, BANDER, BALLER, KLÆDE M.M.
PARAGRAF 2:	BILLARD - MÅL
PARAGRAF 3:	BALLER
PARAGRAF 4:	KØ," MASKINE", KRIDT
PARAGRAF 5:	AFMÆRKNING
PARAGRAF 6:	BELYSNING
PARAGRAF 7:	NYE MATERIALER
DIVERSE BILAG:	A, B, C, D, E, F, G, H, I, J, K

PARAGRAF 1: BILLARDBORDE

Billardborde til turneringsbrug i DDBU-regi skal opfylde nedenstående bestemmelser.

Stk. 1 - BANDER
Carambole og keglebillard:
Kun bander, der er godkendt af CEB, må anvendes til turneringsbrug. Bandehøjde: 37 mm, +/- 1 mm.

Stk. 2 - BALLER
Carambole og keglebillard:
Følgende baller er godkendt til turneringsbrug i carambole og keglebillard:
Super Aramith, Super Aramith Pro-Cup.
Dynasphere Platinum 615 baller
Størrelse 61,5 mm, ca. 207 g, vægtfylde 1,7.

Produkter indeholdende silikone må ikke anvendes på klæder og baller.

Stk. 3 - KLÆDER
Ved samtlige DM-finaler må der KUN anvendes klæder fra Simonis.

Stk. 4 – KEGLER OG HULLER
Til keglebillard anvendes en trækegle (se bilag H) med følgende specifikationer:

Højde:	120 mm
Diameter forneden:	14 mm
Kroppen:	20 mm
Halsen:	8 mm
Hovedet:	13 mm
Vægt:	10-11 g

Der må være en tolerancegrad på +/- 15 procent for kegler til keglebillard.

Til 5-kegler anvendes en plastickegle (se Bilag K) med følgende specifikationer:

Højde:	25 mm
Diameter forneden:	7 mm
Kroppen:	10 mm
Hovedet	6 mm

Huller i Keglebillard

Hullerne i Keglebillard skal være 80 millimeter i diameter**. Her er der en tolerancegrad på +/- 1-2 millimeter.**

AFSTANDE

Til turneringsbrug skal der være minimum 1,30 meter mellem billarderne. Mellem billard og væg/søjle skal der være minimum 1,50 meter. Disse afstande skal regnes fra billardets yderkant (ramme). Se bilag 1. Højden fra gulv til loft eller andre faste bygningsdele skal være mindst 235 cm (150 cm fra bandens overflade).
(Eksisterende klubber, som ikke overholder disse regler for afstande, kan ansøge om dispensation. Dog kan mindre afstande IKKE tillades ved afvikling af regions-/landsfinaler og DM-finaler

PARAGRAF 2

Stk. 1
Billardets overflade er rektangulær, helt plan og horisontal.

Stk. 2
Spillepladen er lavet af skifer med en tykkelse på min. 38 mm.

Stk. 3
Spillefladen afgrænses af banderne af gummi.

Stk. 4
Carambole og keglebillard:
Spillefladens størrelse er 2,84 x 1,42 meter (1/1-match) og 2,10 x 1,05 (Kleinmatch).
For begge størrelser gælder +/- 5 mm.

Stk. 5
Billardets højde målt fra gulvet til det øverste af bandekanten skal være minimum 75 cm og maksimum 80 cm.

Stk. 6
Carambole billarder, som skal benyttes i international turneringssammenhæng, skal være opvarmet på skiferpladen. Skiferpladen skal have en tykkelse på min. 50 mm. Varmelegemet skal være termostatstyret og må ikke slukkes under turneringen.

Stk. 7
Gummibanderne er i hele billardets længde og bredde monteret på en ydre ramme, hvis øverste overflade er helt lige/plan og af en ensartet farve.

Stk. 8
Den øverste overflade af rammen skal have indlagte afmærkninger (diamanter) placeret med regelmæssige mellemrum, der svarer til henholdsvis 1/8 og 1/4 af spillefladen. Hverken fabrikantens mærke eller anden afmærkning må findes på billardets øverste overflade, som omgiver banderne.

Stk. 9
Klæder på kegle/caramboleborde skal være grønne eller blå.

PARAGRAF 3

Stk. 1
To af ballerne skal være hvide, medens den tredje bal skal være rød. En af de hvide baller skal have et farvet mærke. I carambole kan en af de hvide baller i stedet være gul.

Stk. 2
Carambole og keglebillard:
En bals vægt skal være ca. 207 g. Forskellen mellem den letteste og tungeste bal i et sæt
må ikke være mere end 2 g.

PARAGRAF 4

Stk. 1
Køen skal i den ene ende være udstyret med et stykke læder, kaldet lædertip. Spilleren må kun bruge denne lædertip til at støde til ballen med. Spilleren kan benytte en eller flere køer og bestemmer selv materiale, længde, vægt og diameter. Dog må der til jump-shot i Pool kun benyttes en kø, som er min. 104 cm.

Stk. 2
Spilleren har ret til at benytte en "maskine", der er et lille stativ, lavet af træ eller andet materiale. Maskinen bruges i visse situationer i spillet, når det er nemmere end at bruge hånden.

Stk. 3
Spilleren har ret til at benytte "kridt" til at påføre lædertippen før stød, dog må spillefladen ikke tilsmudses.

PARAGRAF 5

Stk. 1
Afmærkningerne angiver den placering, ballerne skal have i begyndelsen af spillet, eller i løbet af spillet, hvor der er en pressituation eller sprængt bal-situation.

Stk. 2
I Carambole foretages afmærkningerne med et kryds tegnet med kridt eller pen så fint som muligt.

Stk. 3
I Keglebillard er afmærkningerne cirkler tegnet med pen.

Stk. 4
Det er forbudt at lave disse afmærkninger med små runde stykker selvklæbende materiale, undtagen ved salvolinien.

Stk. 5
Afmærkningerne skal placeres som vist på følgende bilag:
A - F) Carambole-disciplinerne, G) Keglebillard, J) International 5-kegler.

PARAGRAF 6

Stk. 1
Belysning skal på det dårligst oplyste sted være på min. 260 lux, ellers skal der min. være 520 lux (fx 3 x 150 watt) på billardets overflade.
Lamperne skal hænge således: En lampe skal hænge lige over billardets overflade midtfor, mens de 2 andre skal hænge 12 cm fra salvolinien mod bundbanden. Brug af armaturer med lysstofrør er tilladt.
LED-belysning udarbejdet efter type 6060:

Forbrug: 45 W
Effekt: 150 W
Spredning: 120 G Lumen
3600 LM
Levetid (long life): 20000 timer

Stk. 2
Der er intet maksimum for lysets styrke

Stk. 3
Afstanden mellem lyskilderne og spilleoverfladen skal være på mindst 85 cm.

Stk. 4
Spillelokalet må ikke henligge i totalt mørke, men skal uden for spilleområdet være oplyst med mindst 50 lux (40 watt).

Stk. 5
Ved tv-stævner kan stk. 2 og 3 fraviges, såfremt lyset ikke blænder.

Stk. 6
Lyskilderne skal placeres i bevægeligt ophæng, så masséstød kan udføres.

PARAGRAF 7

Stk. 1
Nye og ikke godkendte materialer kan først anvendes ved officielle eller anerkendte konkurrencer, når de er blevet godkendt af DDBU.

DIVERSE BILAG

A) Carambole-disciplinerne
B) Kleinmatch
C) Fri Carambole
D) Cadre 47
E) Cadre 71
F) Replacering af ballerne i 3-bande Carambole
G) Keglebillard
H) Keglefelt, kegler til Keglebillard
I) Salvolinien, afstande mellem billarder
J) 5-Kegler
K) Keglefelt, kegler til 5-Kegler

Bilag A

Spillefladen måler 284 x 142
Optegning af keglefelt se bilag H
Salvolinje se bilag I

fg00xA

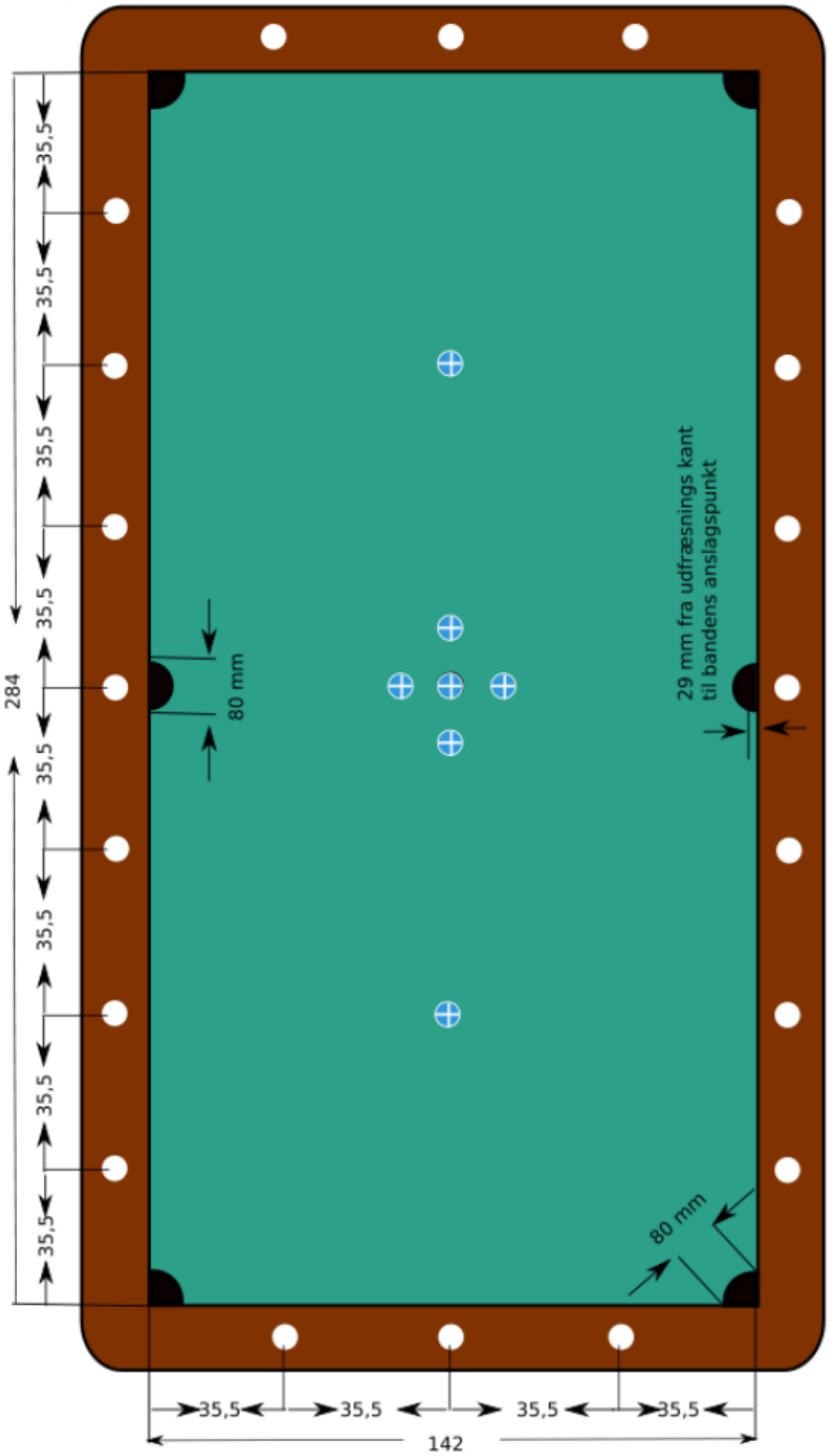

Bilag B
Kleinmatch
Spillefladen måler 210 x 105 cm
Udlægskrydser og startlinje, se, bilag A

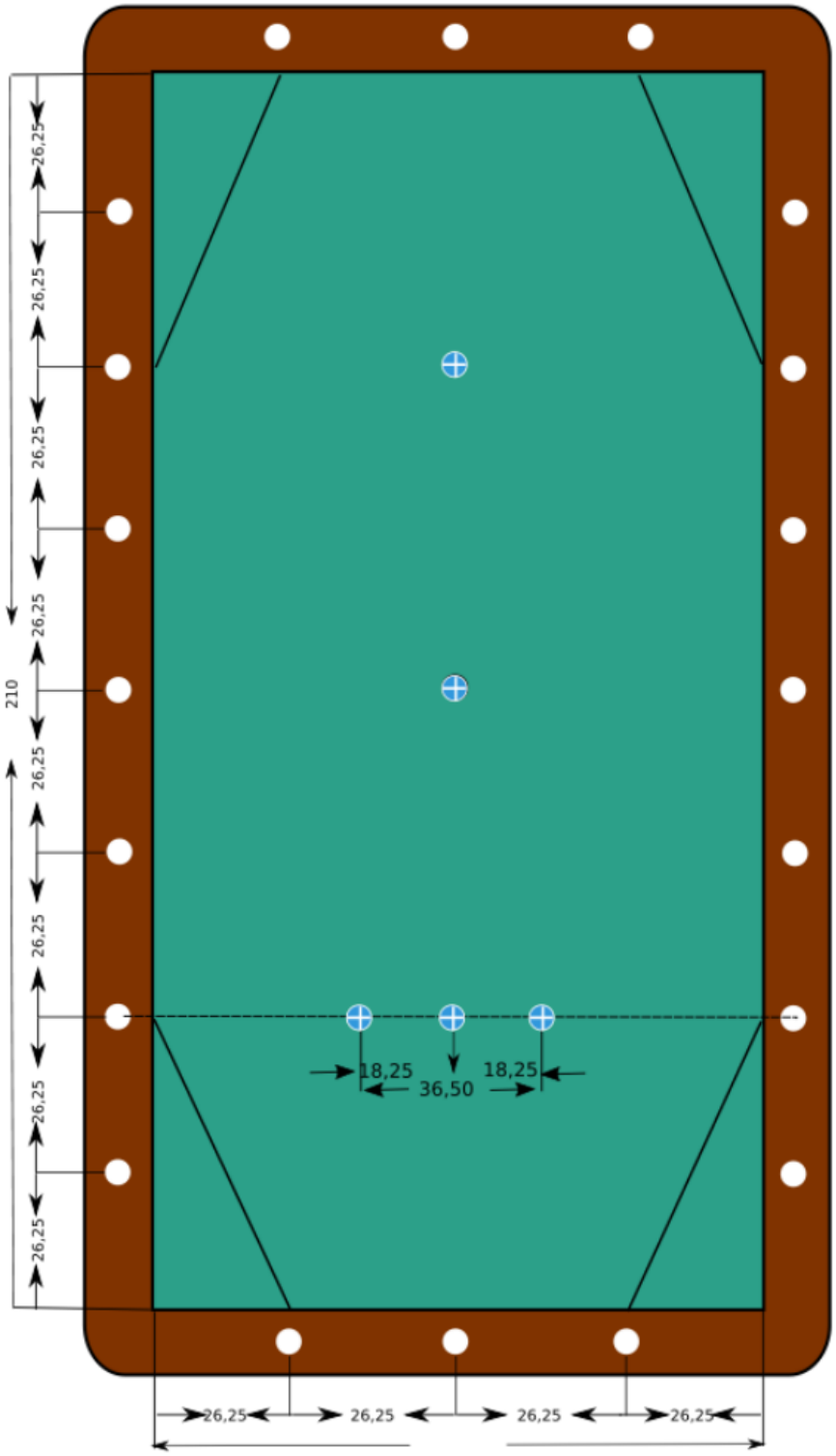

Bilag C
Fri Carambole

Spillefladen måler 284 x 142 cm
Eliteklassen i fri Carambole afvikles med stort hjørne som vist på dette bilag. I klasse M,A,B og C spilles uden hjørner.
Udlægskrydser og startlinjer, se bilag A

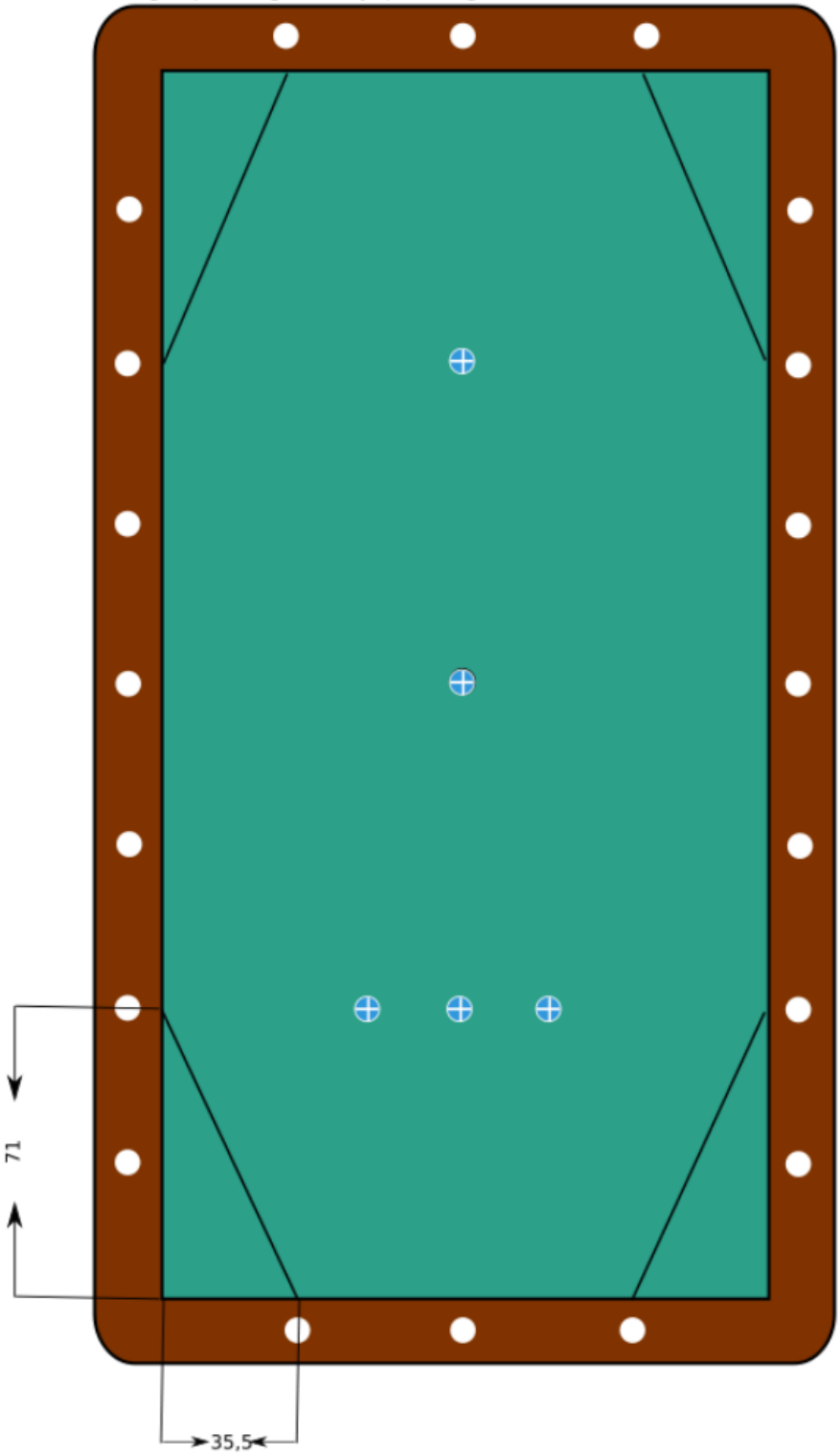

Bilag D

Cadre 47/1 & 47/2 17,8 x 17,8 cm
Spillefladen måler 284 x 142
Udlægskrydser og startlinje. Se bilag A

fg00xA

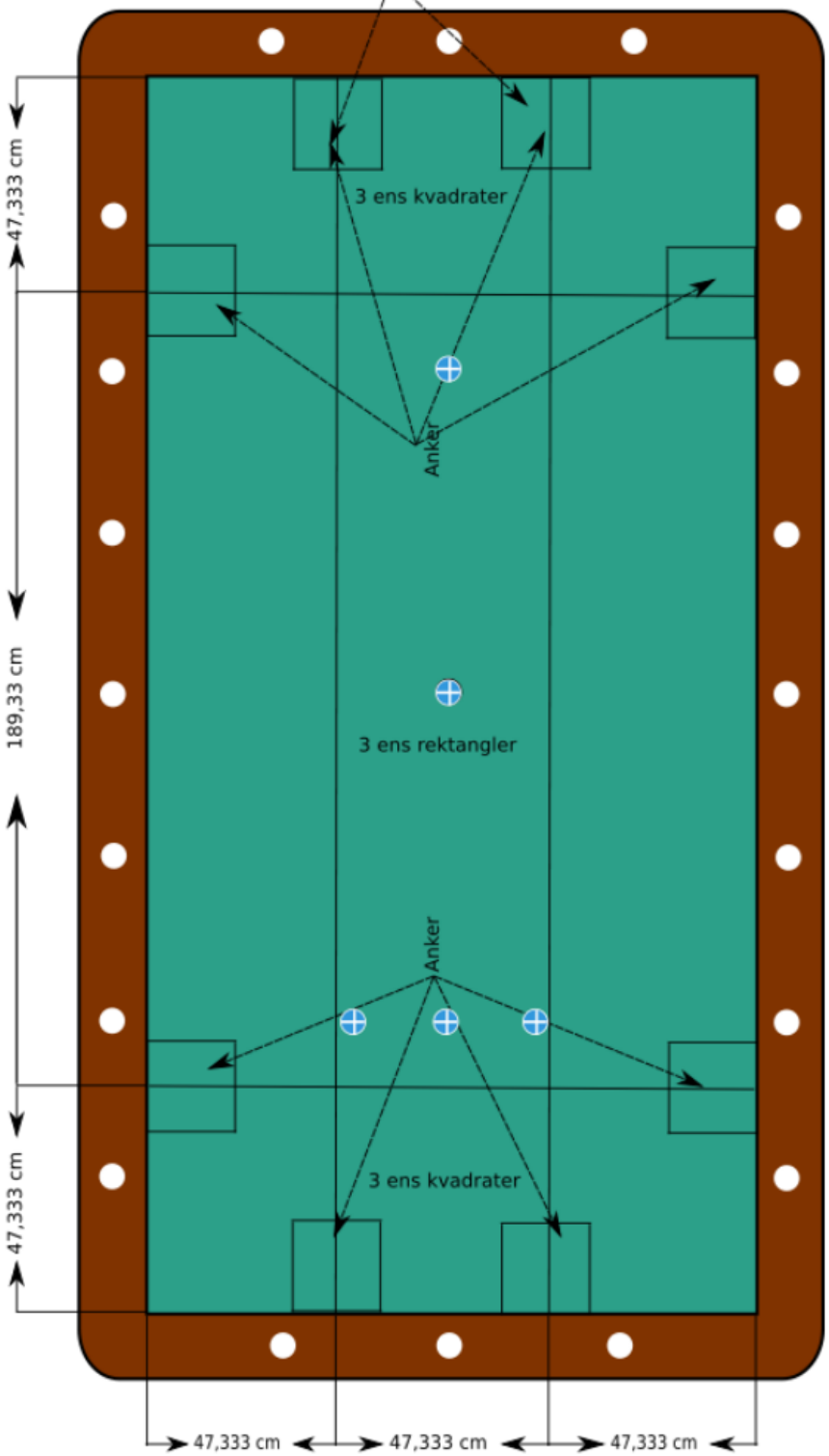

Bilag E
Cadre 71/1 & 71/2
Spillefladen måler 284 x 142
Udlægskrydser og startlinje. Se bilag A

fg00xA

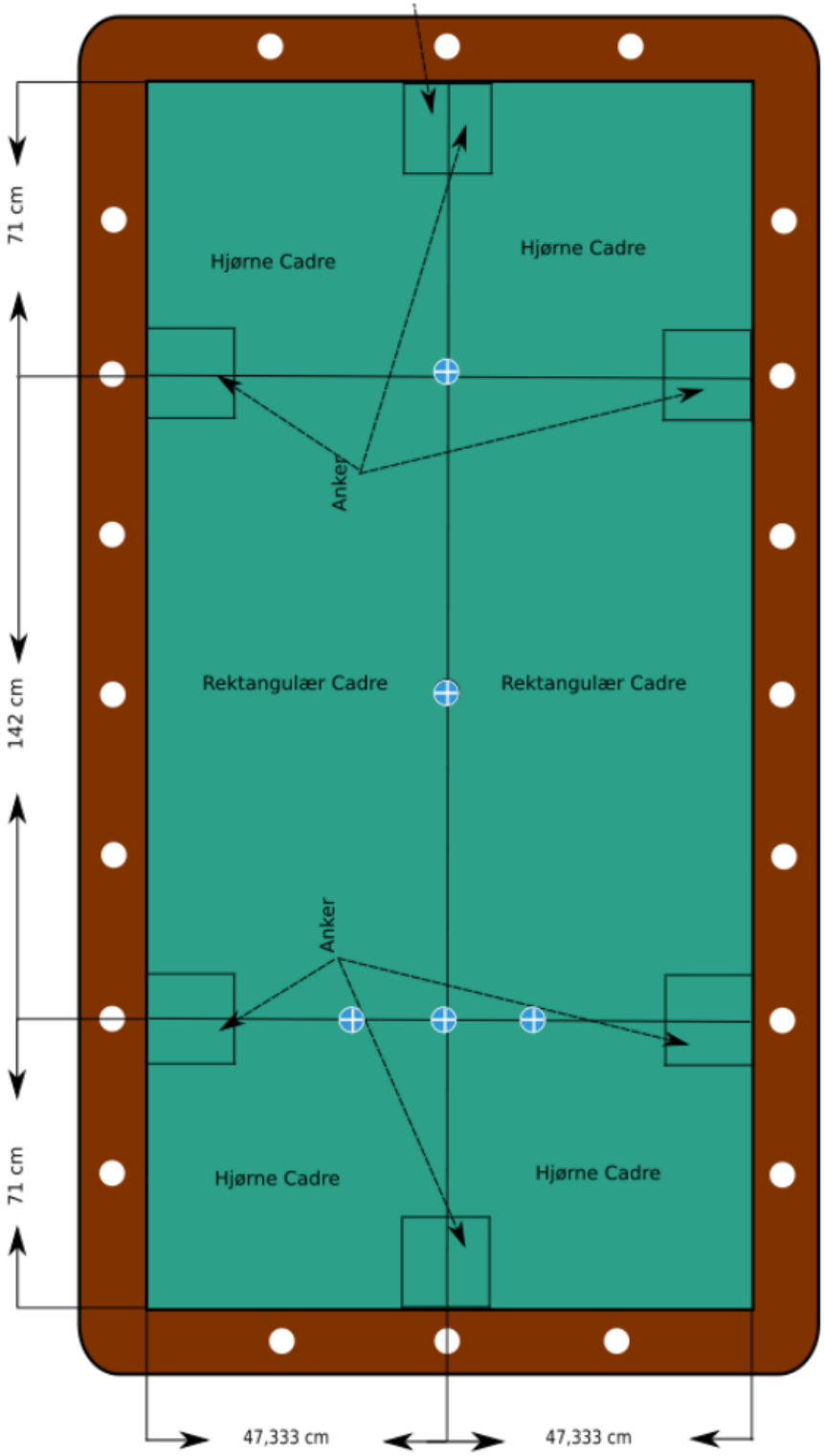

Bilag G
Keglebillard
Spillefladen måler 284 x 142
Optegning af keglefelt se bilag H
Salvolinjen se bilag I

fg00xA

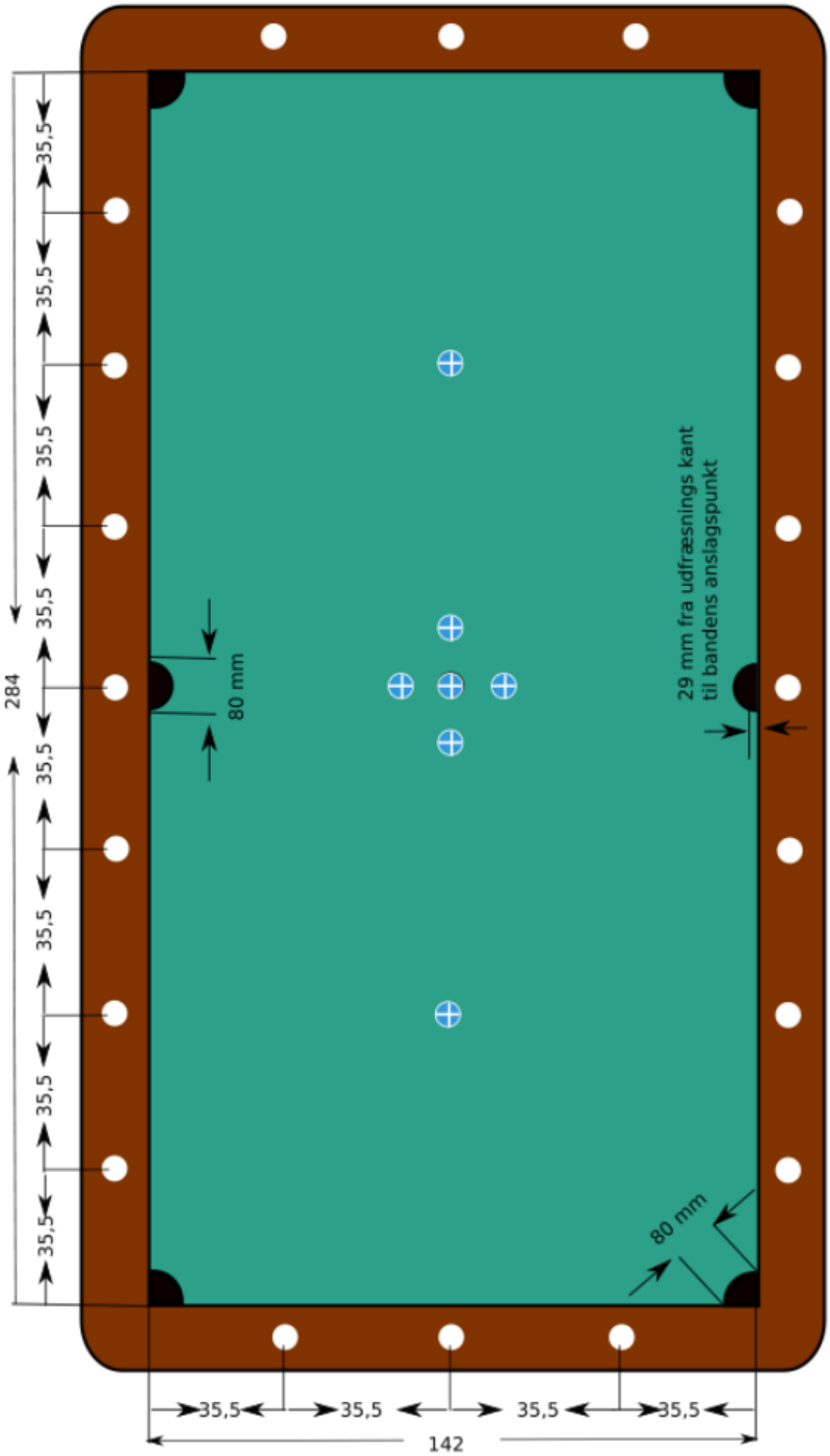

Bilag F
Replacering af Baller i 3-bande carambole

fg00xA

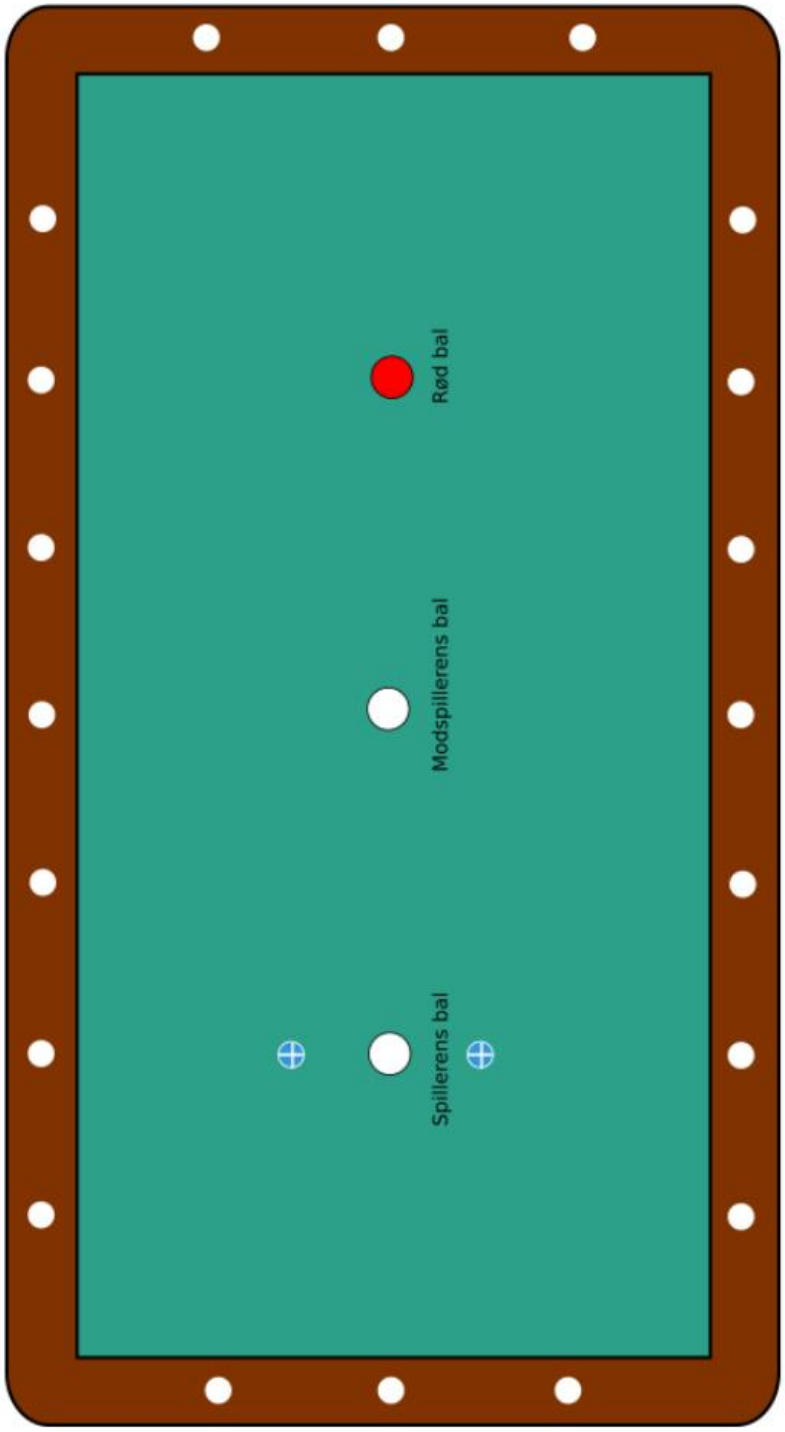

Bilag H
Keglefelt
Keglefeltet måler 164 mm x 164 mm

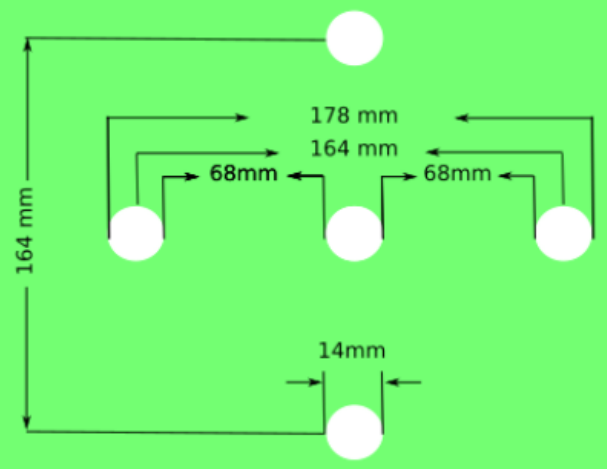

Kegle til keglebillard
Trækegle
Højde: 120 mm
Vægt: 10-11 gram

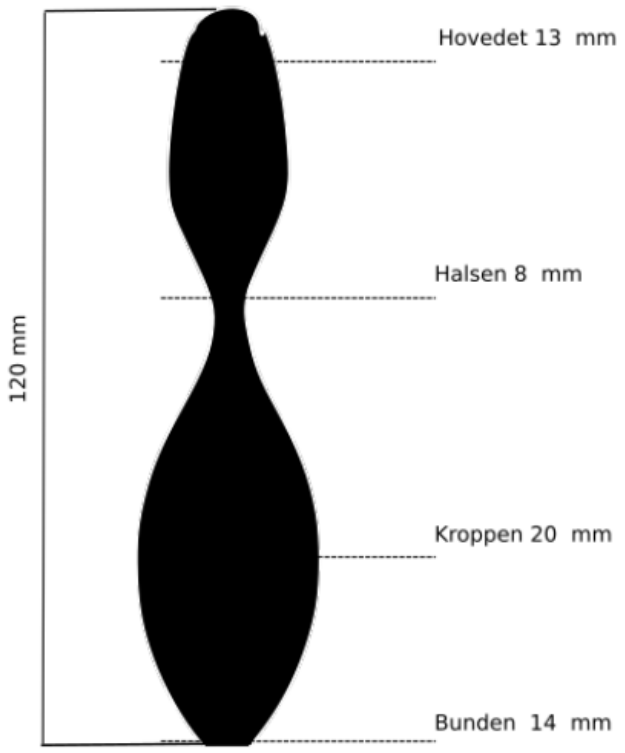

Bilag I
Salvolinjen

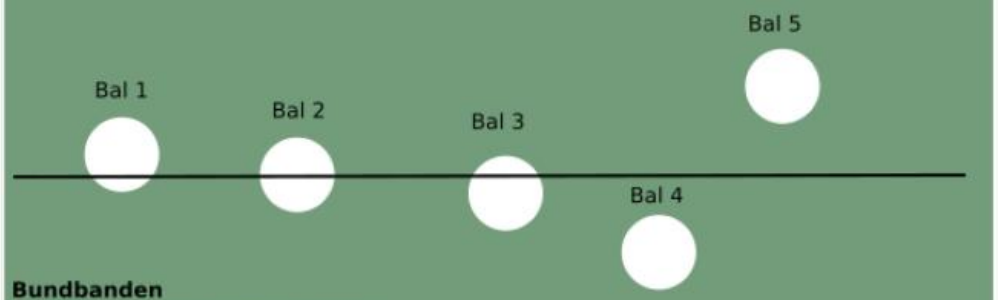

Bundbanden
Bal 1: Foran linjen- forkert placeret
Bal 2: Midt på linjen- forkert placeret
Bal 3: Bag linjen - rigtig placeret
Bal 4: Bag linjen- rigtig placeret
Bal 5: Foran linjen - forkert placeret

Afstand mellem billarder, min 130 cm (se punkt A
Afstand mellem billarder og væg/søjle, min 150 cm (se Punkt B)
Alle mål regnes billardets yderkant

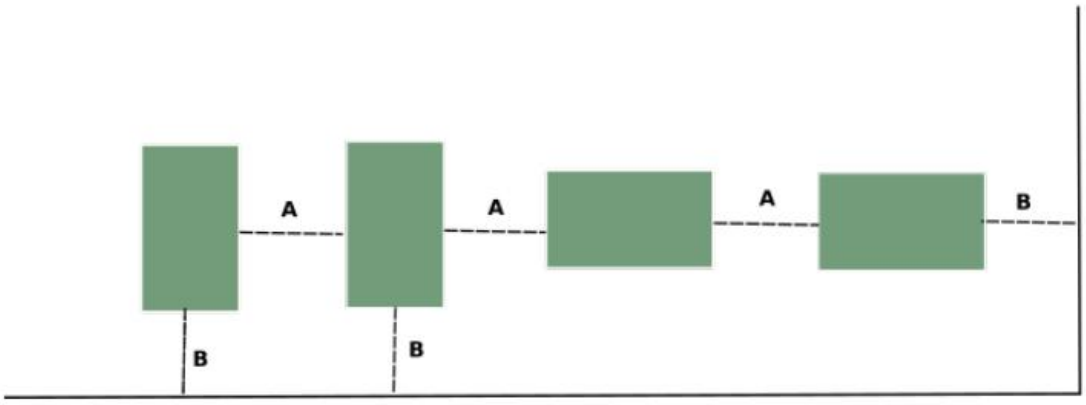

Bilag J
5-Kegler

fg00xA

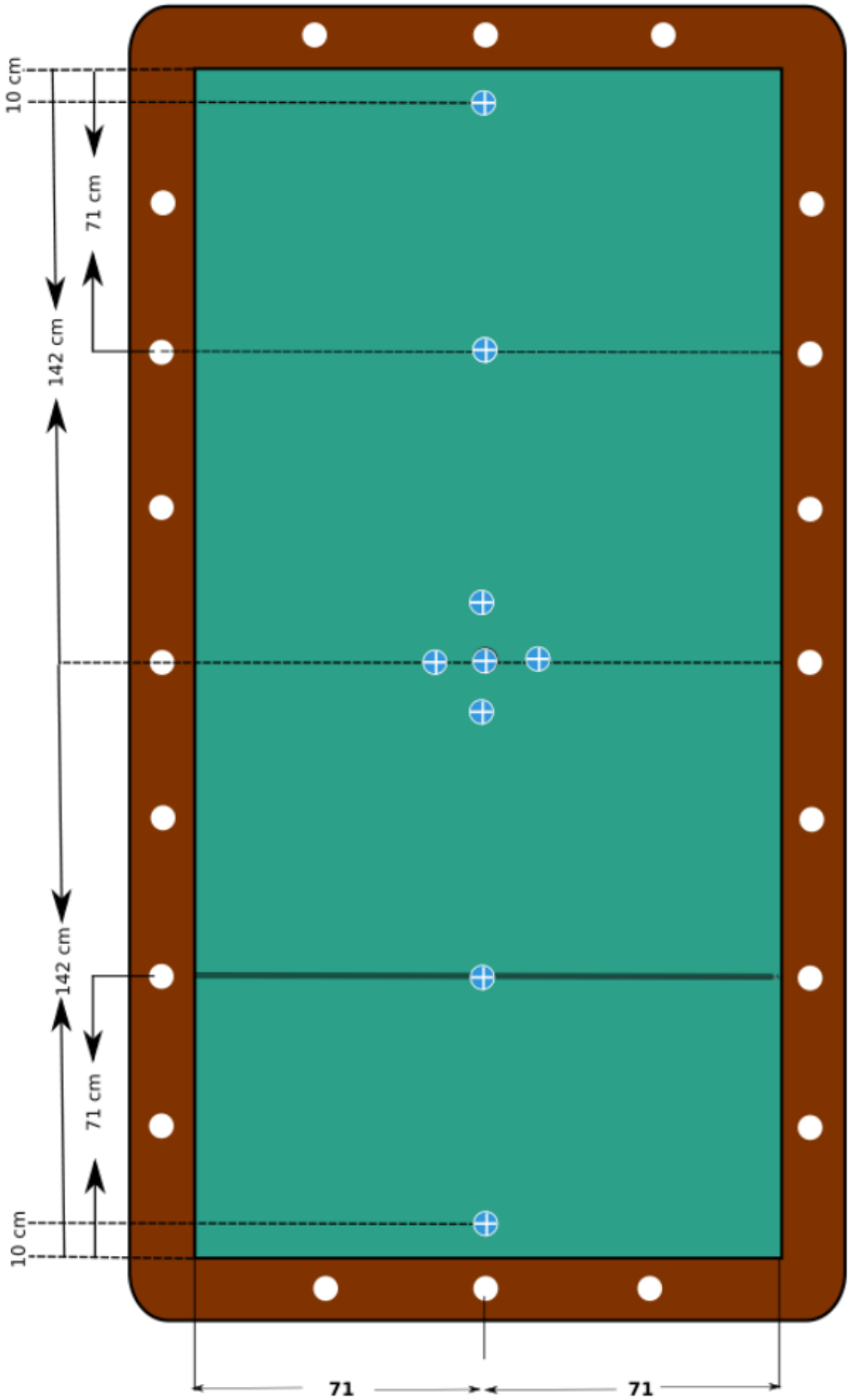

Bilag K
5-Kegler
Keglefelt & kegler

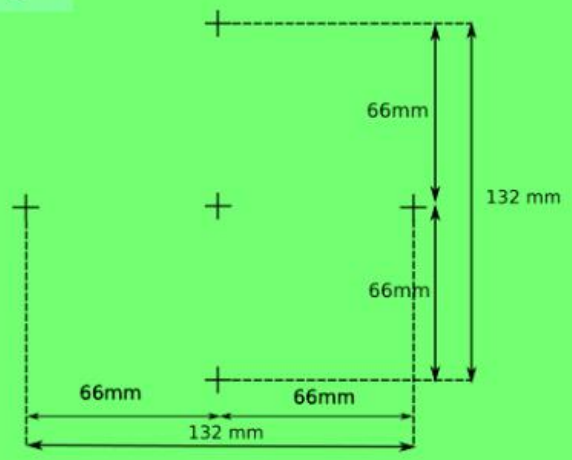
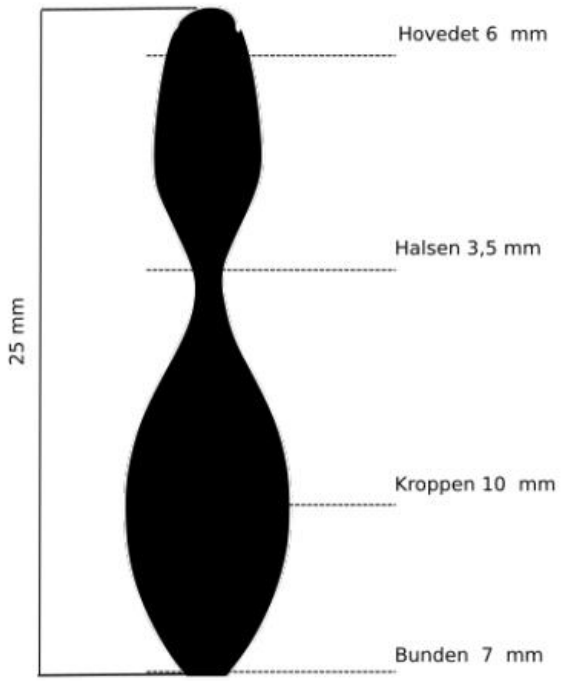
Kegle til 5 kegle